成長記録一括入力 マニュアル

「健康調査票・成長記録の登録」における
成長記録（身長・体重・胸囲・頭囲）をまとめて入力できる画面です。

保護者用アプリに公開することができます。
また、成長曲線をExcel形式で出力することも可能です。

目次

成長記録を入力する …… p 2
保護者アプリに公開する …… p 3
成長曲線をExcel出力する …… p 4

成長記録を入力する

ツリーメニュー > 園児 > 健康・成長 > 成長記録一括入力

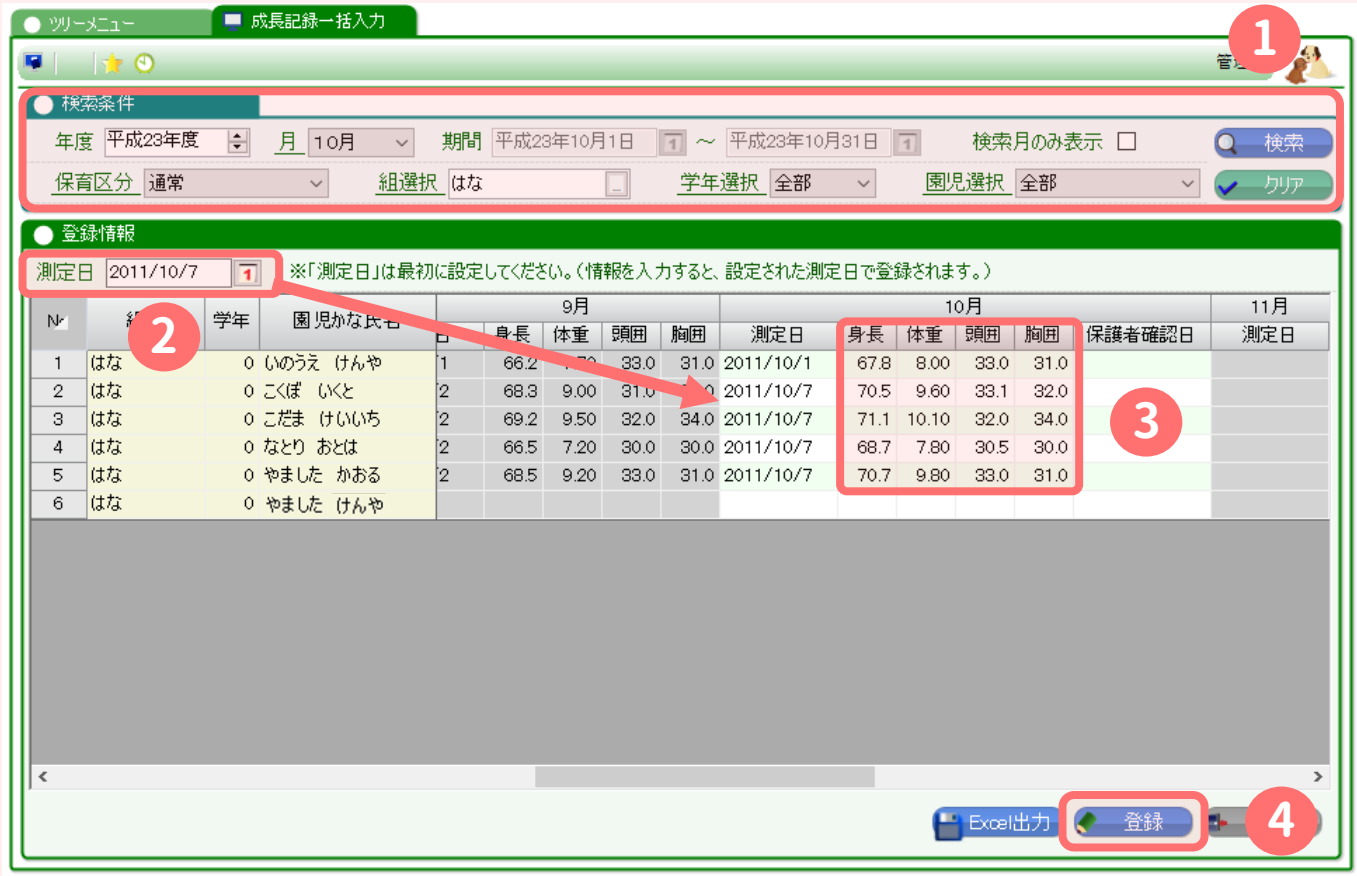

①**検索します。** 検索した月のみ入力できるようになります。

②**測定日を入力します。** 表上の測定日は、身長～胸囲のいずれかを入力すると、自動入力されます。

③**身長 ～ 胸囲を入力します。**

④**登録を押します。**

※身長 ～ 胸囲のデータを全てクリアすることで、測定日もクリアされます。

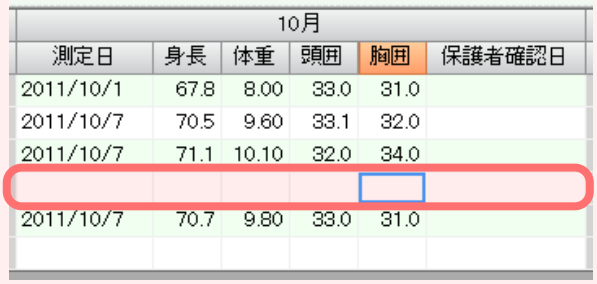

保護者アプリに公開する

保護者アプリに「成長記録」を表示させる必要がございます。

弊社での設定が必要となりますので、
サポートセンターまでお問い合わせください。

設定完了後は、「登録」ボタンを押したタイミングで、
保護者アプリに反映されるようになります。

保護者アプリの画面

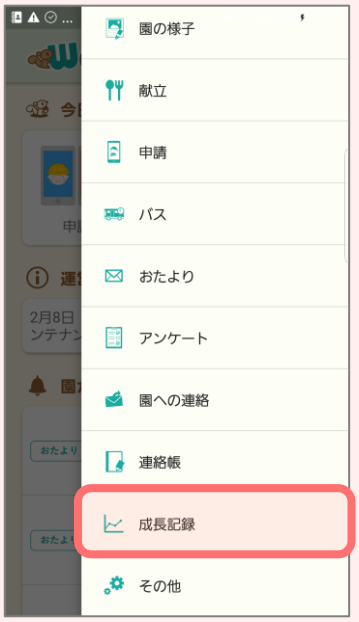

登録しなかったデータは表示されません。（例：身長・体重のみ登録）

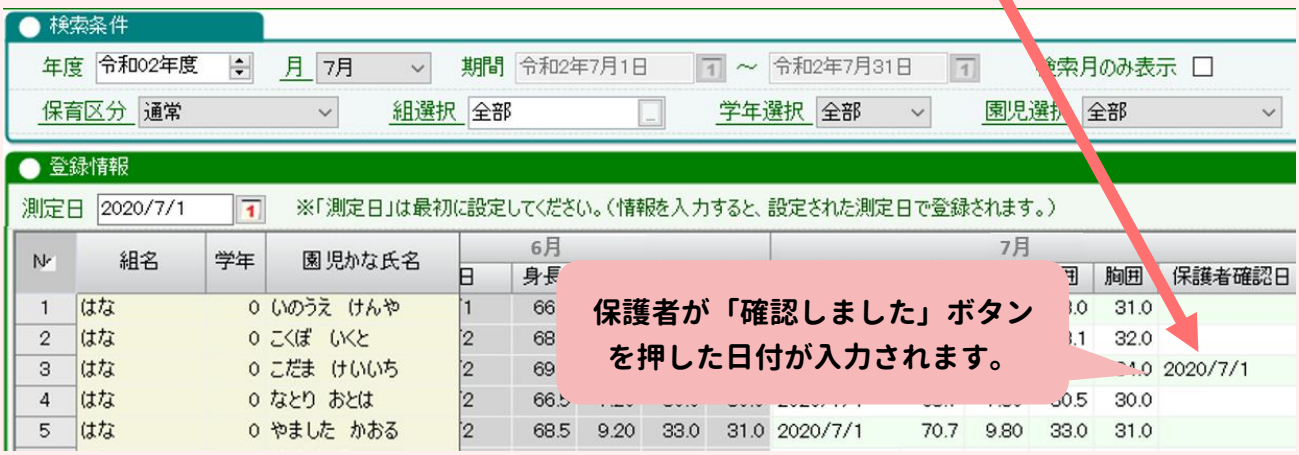

保護者が「確認しました」ボタンを押した日付が入力されます。

成長曲線をExcel出力する

Excel出力ボタンを押して、出力します。

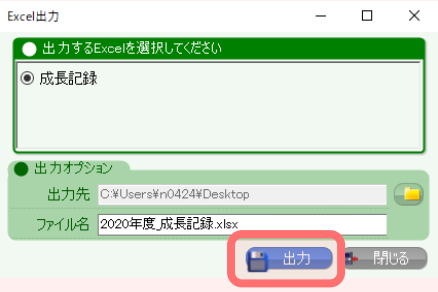

左の表は、検索年度の12ヶ月分のデータで、
右の成長曲線は、在園期間のすべてのデータで作成されます。

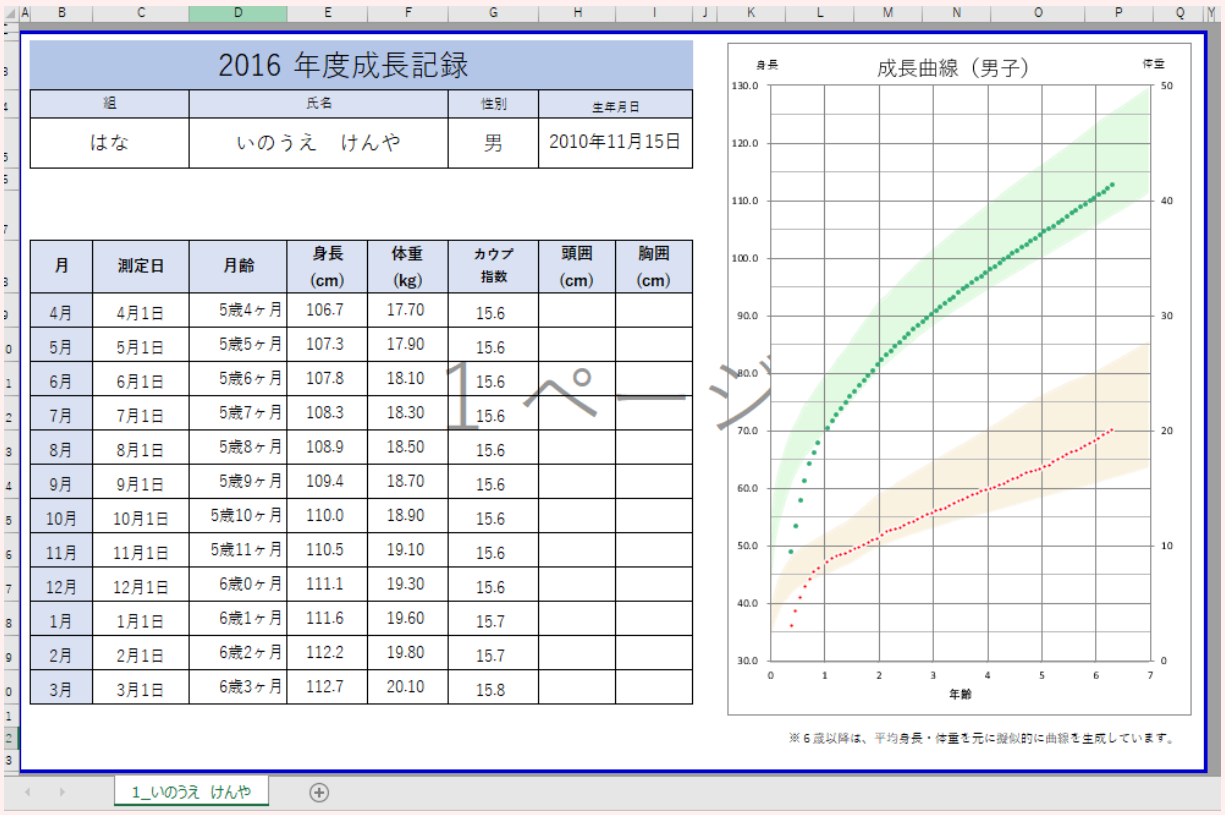

2016 年度成長記録

組	氏名	性別	生年月日
はな	いのうえ　けんや	男	2010年11月15日

月	測定日	月齢	身長 (cm)	体重 (kg)	カウプ指数	頭囲 (cm)	胸囲 (cm)
4月	4月1日	5歳4ヶ月	106.7	17.70	15.6		
5月	5月1日	5歳5ヶ月	107.3	17.90	15.6		
6月	6月1日	5歳6ヶ月	107.8	18.10	15.6		
7月	7月1日	5歳7ヶ月	108.3	18.30	15.6		
8月	8月1日	5歳8ヶ月	108.9	18.50	15.6		
9月	9月1日	5歳9ヶ月	109.4	18.70	15.6		
10月	10月1日	5歳10ヶ月	110.0	18.90	15.6		
11月	11月1日	5歳11ヶ月	110.5	19.10	15.6		
12月	12月1日	6歳0ヶ月	111.1	19.30	15.6		
1月	1月1日	6歳1ヶ月	111.6	19.60	15.7		
2月	2月1日	6歳2ヶ月	112.2	19.80	15.7		
3月	3月1日	6歳3ヶ月	112.7	20.10	15.8		

画面に表示されている園児の分だけ、シートが作られます。